

# 2026-2030 年中国区域经济行业深度发展前景与“十五五”企业投资战略规划报告

Report on the In-Depth Development Prospects of China's Regional Economic Sectors and Corporate Investment Strategies for the 15th Five-Year Plan (2026-2030)

(中国企业高层战略决策参考必备)



关注微信，  
行业干货，  
财经资讯，  
一手掌握。

**2026** 年度版  
中国行业研究咨询报告系列  
**中研普华** 决策参考

## ● 行业研究咨询报告 (推荐指数★★★★★)

《中国行业研究咨询报告》是中研普华依托国家统计局、国家发改委、国家经济信息中心、国务院发展研究中心、国家海关总署、全国商业信息中心、中国经济景气监测中心提供的最新行业运行数据为基础，验证于与我们建立联系的全国科研机构、行业协会组织的权威统计资料。凭借中研普华在其多年的行业研究经验基础上建立起的完善产业研究体系，一整套的产业研究方法始终处于行业领先地位，是目前国内覆盖面最全面、研究最为深入、数据资源最为强大的行业研究报告系列。

《中国行业研究咨询报告》充分体现了中研普华所特有的与国际接轨的咨询背景和专家智力资源的优势，以客户需求为导向，以行业为主线，全面整合行业、市场、企业等多层面信息源，依据权威数据和科学的分析体系，在研究领域上突出全方位特色，着重从行业发展的方向、格局和政策环境，帮助客户评估行业投资价值，准确把握行业发展趋势，寻找最佳营销机会与商机，具有相当的预见性和权威性，是企业领导人制定发展战略、风险评估和投资决策的重要参考。

### 我们的优势：

**丰富的专家资源和信息资源：**中研普华依托国家发展改革委和国家信息中心系统丰富的数据资源，建成了独具特色和覆盖全面的产业监测体系。同时，与国内众多研究机构和专家有着密切的合作关系。

《中国行业研究咨询报告》全部由国内一流经济学家、行业专家作为顾问，由多年从事相关行业的资深研究员撰写，他们长期专门从事行业研究，掌握着大量的第一手资料，加上我们严格的审稿制度，使报告的质量都有充分的保证。

**行业覆盖范围广、针对性强：**中研普华《中国行业研究咨询报告》的入选行业普遍具有市场前景好、行业竞争激烈和企业重组频繁等特征。我们在对行业进行综合分析的同时，还对其中重要的细分行业或产品进行单独分析。其信息量大，实用性强是任何同类产品难以企及的。

**内容全面、论述生动：**中研普华《中国行业研究咨询报告》在研究内容上突出全方位特色，报告以本年度最新数据的实证描述为基础，全面、深入、细致地分析各行业的市场供求、进出口形势、投资状况、发展趋势和政策取向以及主要企业的运营状况，提出富有见地的判断和投资建议；在形式上，报告以丰富的数据和图表为主，突出文章的可读性和可视性，避免套话和空话。报告附加了与行业相关的数据、政策法规目录、主要企业信息及行业的大事记等，为投资者和业界人士提供了一幅生动的行业全景图。

**深入的洞察力和预见力：**我们不仅研究国内市场，对国际市场也一直在进行职业的观察和分析，因此我们更能洞察这些行业今后的发展方向、行业竞争格局的演变趋势以及技术标准、市场规模、潜在问题与行业发展的症结所在。我们有 100 多位专家的智慧宝库为您提供决策的洞察这些行业今后的发展方向、行业竞争格局的演变趋势以及技术标准、市场规模、潜在问题与行业发展的症结所在。

**有创造力和建设意义的策略：**对行业或具体产品的投资特性、市场规模、供求状况、行业竞争状况(结构与主要竞争企业)、发展趋势等进行分析 and 论证，寻求规律、发展机会、现存问题的解决方案、做大做强的对策等等。

## 一、报告简介 PROFILE

2026-2030 年中国区域经济行业深度发展前景与“十五五”企业投资战略规划报告		
Report on the In-Depth Development Prospects of China's Regional Economic Sectors and Corporate Investment Strategies for the 15th Five-Year Plan (2026-2030)		
【出版日期】 2026 年 5 月	【报告页码】 155 页	【图表数量】 25 个
【中文价格】 RMB 18000	【英文价格】 RMB 32000	【中英文价】 RMB 42000
【全国热线】 <b>400-856-5388</b> <b>400-086-5388</b> 全国免费热线		<a href="#">中研普华公司介绍</a>
【订阅热线】 <b>0755-25425716</b> <b>25425726</b> <b>25425736</b>		<a href="#">了解中研普华的实力</a>
【订阅热线】 <b>0755-25425756</b> <b>25425776</b> <b>25425706</b>		<a href="#">下载征订表</a>
<p>【版权声明】 本报告由中国产业研究院出品，报告版权归中研普华公司所有。本报告是中研普华公司的研究与统计成果，报告为有偿提供给购买报告的客户使用。未获得中研普华公司书面授权，任何网站或媒体不得转载或引用，否则中研普华公司有权依法追究其法律责任。如需订阅研究报告，请直接联系本网站，以便获得全程优质完善服务。中研普华公司是中国成立时间最长，拥有研究人员数量最多，规模最大，综合实力最强的咨询研究机构，公司每天都会接受媒体采访及发布大量产业经济研究成果。在此，我们诚意向您推荐一种“<a href="#">鉴别咨询公司实力的主要方法</a>”。</p>		

我国区域经济转型已经由规模扩张主导转入产业升级、空间重塑、人口承载和财政约束共同作用的新阶段。2025 年，东部地区生产总值 730876 亿元，增长 5.0%；中部地区 299108 亿元，增长 5.2%；西部地区 298750 亿元，增长 5.1%；东北地区 65035 亿元，增长 4.1%。从增速看，东部、中部和西部地区整体较为接近，东北地区增速相对偏低；从规模基础、创新资源、产业链位置和现代服务业集聚程度看，区域间仍存在明显分化。东部地区继续承担创新策源、开放枢纽和高端制造引领功能，中西部地区在产业承接、能源资源保障、先进制造扩容和内需支撑方面的战略地位同步上升，东北地区则仍处在传统工业基础再造和产业动能转换的关键阶段。

各地区结构性矛盾并不集中于单一增长速度差异，而是体现为新旧动能接续、人口流向、财政承载、公共服务配置和产业基础转换之间的复合错配。长三角、京津冀、长江经济带等区域在产业协同和要素集聚方面继续发挥支撑作用，2025 年长三角地区生产总值 346595 亿元，增长 5.4%；京津冀地区 119918 亿元，增长 5.4%；长江经济带 658336 亿元，增长 5.2%。与此并行，部分老工业基地和资源型地区仍受传统产业价格波动、投资收缩和产业更新节奏偏慢影响，例如辽宁 2025 年地区生产总值增长 3.7%，规模以上工业增加值增长 0.6%，固定资产投资下降 19.0%，反映出传统工业体系在转型期面临的现实压力。十五五阶段的区域治理应把缩小差距与优化分工结合起来，通过城市群带动、县域产业补强、基础设施互联、公共服务均衡和地方财政承载能力修复，提升区域经济体系的整体韧性。

未来区域发展将继续围绕国家重大战略和地方比较优势展开重组。东部地区需要提升创新策源能力、现代服务业能级和制度型开放水平，避免单纯依赖既有产业集聚优势；中部地区需要在先进制造、现代物流、粮食安全和能源原材料保障之间形成更加稳定的功能组合；西部地区应在清洁能源基地建设、特色产业培育、边疆开放和生态保护之间提高协调能力；东北地区则需要把传统工业基础、粮食安全功能、人口结构调整和国有企业改革结合起来。区域分化仍会延续，但政策重点将由单纯缩小地区差距，转向提高全国区域经济系统的整体韧性。城市群辐射带动、县域产业补强、跨区域基础设施网络完善和基本公共服务均衡配置，将成为十五五时期区域政策的重要工具组合。本研究咨询报告由中研普华咨询公司领衔撰写，在大量周密的市场调研基础上，主要依据国家统计局、商务部、国家发改委、国家经济信息中心、中国行业研究网、全国及海外多种相关报纸杂志的基础信息等公布和提供的大量资料和数据，客观、多角度地对中国区域市场进行了分析研究。报告在总结中国区域经济发展历程的基础上，结合新时期的各方面因素，对中国区域经济的发展趋势给予审慎的预测论证。报告资料详实，图表丰富，既有深入的分析，又有直观的比较，为区域经济企业在激烈的市场竞争中洞察先机，能准确及时的针对自身环境调整经营策略。

## 二、报告目录 CONTENTS

<b>第一章 “十四五”规划背景研究</b>	<b>7</b>
第一节 “十四五”规划的八大焦点	7
一、我国经济社会的主要矛盾和关键指标	7
二、各地区经济转型和结构性矛盾	10
三、宏观环境和开放机制	10
四、产业发展与生态保护	11
五、乡村振兴与可持续发展	12
六、教育文化与健康医疗	12
七、公共服务和兜底保障	13
八、科技创新与高质量发展	14
第二节 “十五五”规划前期重大课题研究	15
一、“十五五”经济及产业发展进展	15
二、中国区域经济大格局及其发展态势	16
三、“十五五”宏观经济形势研究	17
四、“十五五”社会环境发展研究	18
五、“十五五”国家及地方规划前期课题研究	19
第三节 “十五五”规划发展任务与规划建议	22
一、关于制定国民经济和社会发展第十五个五年规划的建议	22
二、“十五五”时期推进供给侧结构性改革的重点任务	23
第四节 中研普华：“十五五”规划的综合研究结论	24
一、中长期规划特别是“十五五”规划的重要性	24
二、“十五五”规划具有里程碑意义	25
三、“十五五”规划的机遇与挑战	26
四、“十五五”规划的重点与难点	27
<b>第二章 国家“十四五”规划研究及解读</b>	<b>29</b>
第一节 “十四五”规划研究背景	29
一、五年规划发展历程	29
二、中国改革开放成果	30
三、“十四五”以来发展成果	31
四、新时期五年规划制定背景	34
第二节 “十五五”规划发展方向研究	35
一、“十五五”规划期区域经济行业发展方向	35

二、“十五五”规划期区域经济行业发展动态 36

三、2025 年区域经济行业发展动向分析 37

### **第三章 基于 PEST 模型的区域经济行业发展环境分析 39**

第一节 政策环境分析 39

一、行业政策要素分析 39

二、行业相关政策规范 40

三、行业相关政策及规划 42

四、政策环境对行业的作用及影响 43

第二节 经济环境分析 44

一、中国 GDP 走势分析 44

二、中国投资景气度研究 45

三、中国进出口状况及形势 46

四、中国固定资产投资增速 46

五、中国居民收入与支出情况 47

六、经济环境对行业的影响分析 48

第三节 社会环境分析 51

一、社会环境分析 51

二、“十四五”以来社会环境的变化 53

三、社会环境对行业的作用及其影响 53

第四节 技术环境分析 54

一、区域经济技术发展概况 54

二、区域经济研发投入情况 55

三、区域经济主要技术进展 56

四、行业技术趋势分析 57

五、区域经济技术发展的影响 58

### **第四章 “十四五”时期以来区域经济行业运行现状分析 60**

第一节 “十四五”全球区域经济行业发展状况分析 60

一、全球区域经济行业发展规模 60

二、全球区域经济行业区域格局 61

三、全球区域经济行业未来趋势预测 62

四、全球区域经济行业主要企业动向 63

第二节 “十四五”中国区域经济行业发展状况分析 64

一、中国区域经济行业发展阶段 64

二、中国区域经济行业发展总体概况 65

三、中国区域经济行业发展特点分析	66
四、中国区域经济行业盈利模式分析	68
第三节 “十四五” 区域经济行业发展现状	69
一、中国区域经济行业市场规模分析	69
二、中国区域经济行业发展现状分析	70
三、中国区域经济市场运行情况分析	71
<b>第五章 “十四五” 时期区域经济行业区域格局发展分析</b>	<b>73</b>
第一节 华北地区	73
一、区域政策分析	73
二、市场供需格局	74
三、区域发展形势	75
第二节 华东地区	77
一、区域政策分析	77
二、市场供需格局	78
三、区域发展形势	80
第三节 华中地区	81
一、区域政策分析	81
二、市场供需格局	83
三、区域发展形势	84
第四节 华南地区	85
一、区域政策分析	85
二、市场供需格局	86
三、区域发展形势	88
第五节 西南地区	89
一、区域政策分析	89
二、市场供需格局	90
三、区域发展形势	91
第六节 西北地区	93
一、区域政策分析	93
二、市场供需格局	94
三、区域发展形势	95
第七节 东北地区	97
一、区域政策分析	97
二、市场供需格局	98
三、区域发展形势	99

## 第六章 “十四五”时期区域经济行业竞争格局分析 102

### 第一节 行业总体市场竞争状况分析 102

#### 一、区域经济行业不同市场竞争结构特点 102

#### 二、区域经济行业企业竞争比较分析 103

#### 三、区域经济行业企业间竞争格局分析 104

#### 四、区域经济行业集中度分析 105

#### 五、区域经济行业 SWOT 分析 106

### 第二节 中国区域经济行业竞争格局综述 106

#### 一、区域经济行业竞争概况 106

#### 二、中国区域经济行业竞争力分析 108

### 第三节 区域经济行业竞争格局分析 111

#### 一、国内外企业区域经济竞争分析 111

#### 二、中国区域经济市场竞争分析 112

#### 三、国内主要区域经济企业动向 113

### 第四节 区域经济市场竞争策略分析 113

#### 一、行业竞争策略研究 113

#### 二、企业的有效竞争策略 114

#### 三、行业竞争策略的典型场景 115

## 第七章 “十五五”区域经济行业投资规划与发展战略 117

### 第一节 区域经济行业投融资情况 117

#### 一、区域经济行业资金渠道分析 117

#### 二、区域经济行业固定资产投资 118

#### 三、区域经济行业重组情况分析 118

#### 四、区域经济行业投资现状分析 119

### 第二节 2026-2030 年区域经济行业投资机会 120

#### 一、区域经济产业链投资机会 120

#### 二、区域经济重点区域投资机会 121

### 第三节 2026-2030 年区域经济行业投资风险及防范 122

#### 一、政策风险及防范 122

#### 二、技术风险及防范 123

#### 三、供求风险及防范 123

#### 四、宏观经济波动风险及防范 124

## 第八章 “十五五”区域经济行业前景及趋势预测 126

第一节 区域经济行业五年规划现状及未来预测	126
一、“十四五”期间区域经济规划目标完成情况	126
二、“十四五”期间区域经济行业主要发展成果	127
三、“十四五”时期区域经济行业重要事件动态	128
第二节 2026-2030 年区域经济市场发展前景	129
一、2026-2030 年区域经济市场发展潜力	129
二、2026-2030 年区域经济市场发展前景展望	130
第三节 2026-2030 年区域经济市场发展趋势预测	131
一、2026-2030 年区域经济行业发展趋势预测	131
二、2026-2030 年区域经济行业市场规模预测	132
三、2026-2030 年区域经济行业应用趋势预测	133
<b>第九章 “十五五” 规划指导区域经济行业企业战略方向研究</b>	<b>134</b>
第一节 企业战略规划的重要性	134
一、企业发展战略本质特征	134
二、企业战略规划对未来发展的影响	134
三、企业战略对品牌发展的影响	135
四、企业把握国家规划机遇期	136
五、“十五五” 规划符合集团型战略特征	136
第二节 区域经济行业企业战略规划方向研究	137
一、“十五五” 区域经济行业企业战略调查	137
二、“十五五” 企业核心战略制定	138
三、“十五五” 发展战略规划的准备	139
四、构建型“十五五” 规划企业发展战略	140
五、“十五五” 规划中的企业战略选择	141
第三节 区域经济行业战略实施案例及方向研究	142
一、“十五五” 时期领先企业的战略实施	142
二、“十五五” 时期企业战略实施的典型场景	144
三、“十五五” 时期企业战略目标与方向	145

## 图表目录

图表：我国经济社会关键指标	7
图表：我国经济社会关键指标概览图	9
图表：“十五五” 国家及地方规划前期课题研究概览	21
图表：“十四五” 以来发展成果概览	32
图表：十四五经济环境概览图	49

图表：十四五人口指标概览	52
图表：华北地区未来发展形势概览图	77
图表：华东地区发展形势概览	81
图表：华中地区发展形势概览	85
图表：华南地区发展形势概览	89
图表：西南地区发展形势概览	92
图表：西北地区发展形势概览	96
图表：东北地区发展形势概览	100
图表：区域经济行业 SWOT	106

**订阅报告，请来电咨询 400-856-5388 400-086-5388**

- ①.请详细填写封底客户征订表后传真给我们
- ②.通过银行转帐、邮局汇款形式支付购买报告款项
- ③.我们收到汇款凭证后，特快专递报告或者发送报告邮件
- ④.款项到帐后快递款项发票
- ⑤.大批量采购报告可享受会员优惠，详情来电咨询

**全程配有客服专员为您提供贴心服务**

# 第一章 “十四五” 规划背景研究

## 第一节 “十四五” 规划的八大焦点

### 一、我国经济社会的主要矛盾和关键指标

当前，我国社会主要矛盾已明确转化为人民日益增长的美好生活需要和不平衡不充分的发展之间的矛盾。进入“十四五”中后期，这一矛盾在经济层面具体表现为供给扩张与需求收缩之间的结构性错位。2025 年全年数据显示，全部工业增加值较上年增长 5.8%，制造业体系继续向中高端延伸，而同期社会消费品零售总额增长 3.7%，增速低于工业产出近两个百分点；固定资产投资则同比下降 3.8%，房地产开发投资的下行进一步拖累了整体投资表现。居民消费价格与上年持平，工业生产者出厂价格下降 2.6%，价格信号的持续走弱折射出终端需求难以消化上游产能的深层压力。

结构维度上的不均衡同样构成观察这一时期经济社会矛盾的重要切口。2025 年末，全国人口总量降至 140489 万人，较上年减少 339 万人，全年出生人口 792 万人，人口自然增长率为-2.41%，人口负增长态势趋于明朗。60 岁及以上人口占比升至 23.0%，65 岁及以上人口占比达 15.9%，中度老龄化社会持续深化，劳动年龄人口规模的缩减对社会保障体系和长期增长潜力形成刚性约束。城乡差距虽有收窄——农村居民人均可支配收入增速快于城镇 1.5 个百分点，城乡居民收入比降至 2.31——但绝对值的悬殊仍制约着共同富裕目标的推进。从发展成果的衡量标准看，“十四五”规划设置的 20 项主要指标在 2025 年取得阶段性收官成效：全年国内生产总值突破 140 万亿元，按不变价格计算增长 5.0%，经济总量在五年间连续跨越四个十万亿元台阶；研发经费投入强度约 2.8%，基础研究经费占研发经费比重首次突破 7%，科技创新投入的持续加大为下一阶段生产力跃迁提供了支撑。这些指标勾勒出我国经济底盘韧性不减、创新动能稳步积累的基本面，但供需失衡与结构性落差仍是决定“十五五”战略方向的关键变量。

### 图表：我国经济社会关键指标概览图

# 我国经济发展情况概览 (2025)

经济底盘保持韧性，创新动能持续积累，供需失衡与结构性落差仍是“十五五”阶段的重要约束

进入“十四五”中后期，我国经济总量继续扩大，高端制造与科技创新支撑增强，但需求恢复偏弱、投资承压、人口老龄化加深，反映出发展不平衡不充分问题仍然存在。

## 1 总体判断



**总量韧性：**  
GDP突破140万亿元，同比增长5.0%，经济底盘保持稳定。



**供需错位：**  
工业增加值增长5.8%，社会消费品零售总额增长3.7%，固定资产投资下降3.8%，供给扩张与需求偏弱并存。




**价格偏弱：**  
CPI与上年持平，PPI下降2.6%，反映终端需求消化能力仍待修复。



**创新支撑：**  
研发经费投入强度约2.8%，基础研究经费占研发经费比重7.08%，创新动能持续积累。

## 2 2025年核心经济指标

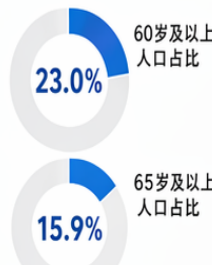


## 3 收入与民生结构



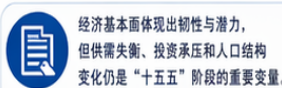
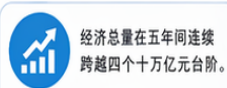
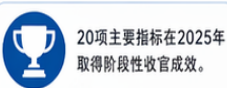
城乡收入差距继续收窄，但绝对收入水平差距仍然存在，共同富裕目标仍需长期推进。

## 4 人口结构变化



人口负增长态势趋于明朗，中度老龄社会持续深化，劳动年龄人口收缩对长期增长潜力形成约束。

## 5 “十四五”阶段性收官成效



## 6 核心结论

2025年我国经济运行呈现总量稳定、生产较强、需求偏弱、价格承压、结构分化和创新积累并存的特征。总体看，经济底盘韧性不减，科技投入持续增强，但供需再平衡、扩大内需、稳定投资、应对老龄化与缩小结构性差距，仍将是“十五五”时期的重要任务。

数据来源：国家统计局《2025年国民经济和社会发展统计公报》、国家统计局住户调查司、科学技术部。

### 三、公司介绍 COMPANY

中研普华集团创始于 1998 年，是中国领先的产业研究专业机构，公司致力于为企业中高层管理人员、企事业发展研究部门人员、市场投资人士、投行及咨询行业人士、投资专家等提供各行业丰富翔实的市场研究资料和商业竞争情报；为国内外的行业企业、研究机构、社会团体和政府部门提供专业的行业市场研究、商业分析、投资咨询、市场战略咨询等服务。公司经历 20 多年的发展，现已成为中国领先的细分市场研究机构及金融咨询领域权威专家。我们拥有多年的投资银行、企业上市一体化服务、市场调研、细分行业研究、项目可行性研究及投资咨询专业经验。目前，中研普华已经为上万家包括政府机构、银行、研究所、行业协会、咨询公司、投资公司、集团公司和各行业公司在内的单位提供了专业的产业研究报告、项目投资咨询及竞争情报研究服务，并得到客户的广泛认可；为众多企业进行了上市导向战略规划，同时也为境内外上百家上市企业进行财务辅导、行业细分领域研究和募投方案的设计，并协助其顺利上市；还协助国内多家证券公司开展 IPO 业务。

随着中国加入 WTO，中国企业将面临更多严峻挑战，市场信息显的尤为重要。中研普华将集团公司在国际市场上成功运作的商业服务模式引入中国，帮助中国企业成长，在国内外市场不断取得新的竞争优势和新的成长。在这种形势下，中研普华迅速崛起，已成为中国首屈一指的资讯服务商。面对中国新经济形势，我们以一名“辅导员”的身份，结合中国企业目前现状，为企业引进和提供最前沿的行业市场商情和企业管理资讯，通过中研普华 One Stop Service（一站式服务），秉承“管理是本质、信息是基础、效益是目的”的原则，愿意与所有具有前瞻性的中国企业分享成功实践的经验，用务实的精神和优质的服务，携手成就未来。

目前，中研普华已将客户服务总部设于深圳，信息研究中心设在北京，营销传播中心设在上海，海外资讯中心设于香港，并在广州、杭州、成都、青岛、武汉、哈尔滨等地设有分支机构。

### 顾问团队 CONSULTANT TEAM

中研普华始终把引进优秀的员工加盟作为公司的核心目标之一，公司员工拥有多种专业学历背景：统计学、金融学、产业经济学、市场营销学、国际贸易学、经济学、社会学、数学等数十个专业。中研普华现有 350 多名员工中，本科以上学历占 98.5%，60%具有双学位、硕士及博士学位，高级研究员 180 多名，专家顾问 45 人，市场调研专家 16 人，数据建模专家 8 人，海外咨询专家 5 人，公司大多数员工曾在国内多家知名产业研究所与证券研究机构有过丰富的从业经验。高素质的专业人才是中研普华的最大财富，也是我们向客户提供优质服务的保证。

### 业务范围 BUSINESS SCOPE

中研普华业务范围主要囊括了细分产业领域研究、IPO 咨询、并购与重组、投资咨询、项目可行性分析、行业市场研究、市场调查、商业计划书编制及营销策划咨询等领域。中研普华业务覆盖全球主要国家及地区，为外资企业注资中国及跨国合作提供了切实高效的服务。公司 80%以上的业务主要针对大中华区实施，我们在中国大陆 220 多个主要城市设立调查网点（如北京、上海、天津、重庆、南京、武汉、成都、长沙、杭州、西安、兰州、石家庄、沈阳、济南、郑州、合肥、福州、厦门、南宁等），为客户提供专项市场调查的同时，也为市场研究及投资咨询服务提供主要的数据支

持。公司拥有在中国香港、澳门、台湾及部分海外地区实施项目的宝贵经验。公司已与国内外上百家专业调研机构建立长期合作关系，确保了跨国性项目的有效实施和执行。

## 细分市场研究

医疗 通讯 机电 汽车 房产 轻工  
家电 日化 食品 零售 酒店 金融  
传媒 建材 能源 石化 农业 文教

## 项目可行性研究

可行性研究 项目建议书 项目计划书  
募投可研报告 项目申请报告 资金申请报告  
境外投资申请 项目评估报告 投资价值报告

## 商业计划书

商业计划书 项目计划书 商业策划书  
招商计划书 创业计划书 私募计划书  
并购计划书 合作计划书 商业企划书 标书

## 专项市场调研

专项市场研究 产品营销研究 品牌调查研究  
广告媒介研究 渠道商圈研究 满意度研究  
神秘顾客调查 消费者研究 调查执行技术

## 兼并重组研究

兼并重组 公司兼并 企业重组 资产重组  
股权重组 借壳上市 跨国并购 横向并购  
纵向并购 现金并购 企业私有化

## IPO 上市咨询

上市前规范 上市前咨询 上市前融资  
细分市场调研 募投项目可研 发展战略规划  
尽职调查 上市后服务 一体化方案

## 产业园区规划

产业园区规划 产业分析规划 城市/区域规划  
空间规划咨询 招商策划咨询 总部经济规划  
智慧城市规划 地产策划咨询 一体化服务

## 十五五规划

政府规划研究 产业发展规划 企业发展规划  
区域发展规划 城市发展规划 战略规划研究  
热点领域聚焦 热点解决方案

## 特色小镇

特色产业规划 申报立项 招商策划  
特色小镇特征 政策汇总 评分细则  
商业运营模式 经典案例 投融资模式

## 产业地产

项目拿地 产业定位 产业规划 产业招商  
产业运营 产业新城 产业小镇 产业综合体  
开发模式 关键要素 赢利模式 解决方案

## 核心竞争力 CORE COMPETITIVENESS

丰富的行业经验。我们针对各行业都设有产业研究组，组长均具有资深实际行业从业经验，研究组定期举办行业主题研讨会及进行典型企业走访调研，积累了丰富的行业实践经验，以此为基础，充分运用扎实的理论知识，更好的为客户提供服务。

资深的专家顾问。我们的专家团队来自于国家级科研院所、著名大学教授、以及具备成功经验的企业家，在产业研究、市场调研、投资咨询、管理咨询等领域拥有强大的专业能力，能及时有效的满足客户需求。

权威的信息数据。中研普华建立了覆盖 3000 多个细分行业市场的数据库并持续的更新。我们设有数据中心，以国家统计局部门、工商部门、行业协会、海关总署及其他战略合作机构为重要信息渠道。另外，我们拥有自己的调研队伍，运用各种调查手段和渠道，准确、及时地掌握权威信息。

科学的研究方法。我们采取专业的研究模型，如：SWOT 分析、波士顿矩阵、波特竞争力、洛伦茨曲线等；精准的数据分析，如：相关分析、方差分析、多维尺度分析、聚类分析、因子分析等；周密的调查方法，如：定性调查、定量调查等相结合的方式，力求为客户提供专业化的服务。

完善的服务体系。我们不仅为您提供专业化的研究报告，还会为您提供超值的售后服务，如：免费数据查询、行业发展建议、投资行业策略、市场深度分析、营销策划、重大展会提示等服务，给您带来完善的一站式服务。

## 社会影响力 SOCIAL INFLUENCE

中研普华集团是中国成立时间最长，拥有研究人员数量最多，规模最大，综合实力最强的咨询研究机构之一。中研普华始终坚持研究的独立性和公正性，其研究结论、调研数据及分析观点广泛被电视媒体、报刊杂志及企业采用。同时，中研普华的研究结论、调研数据及分析观点也大量被国家政府部门及商业门户网站转载，如中央电视台、凤凰卫视、深圳卫视、新浪财经、中国经济信息网、商务部、国资委、发改委、国务院发展研究中心（国研网）等。



了解中研普华的实力：[电视采访报道](#) [门户网站引用](#) [招股说明书引用](#) [权威媒体报道](#) [客户好评如潮](#)

# 客户征订表

让决策更稳健，让投资更安全！

单位名称：\_\_\_\_\_ (盖章)  
主营业务：\_\_\_\_\_  
公司负责人：\_\_\_\_\_ 职务：\_\_\_\_\_  
资料收件人：\_\_\_\_\_ 职务：\_\_\_\_\_  
电 话：\_\_\_\_\_ 手机：\_\_\_\_\_  
地 址：\_\_\_\_\_  
邮 编：\_\_\_\_\_ 电子邮件：\_\_\_\_\_

报告及专项：\_\_\_\_\_ 份数：\_\_\_\_\_

服务方式： 全套版本 (含印刷版及电子版)  电子版 (电子邮件发送)  印刷版本 (免费快递)  
付款总金额：\_\_\_\_\_ 付款日期：\_\_\_\_\_

## 特别推荐订阅套餐

**保证100%满意，您必须拥有**

- 战略套餐：5份研究报告，特惠订阅费用 5万元，自选报告或咨询客服，全年尊享专家咨询指导及跟踪服务**  
套餐价值：全面了解行业上下游产业链，对行业脉络进行系统性梳理，厘清产品流通各个环节，实现企业的成长与产品的成功。
- 发展套餐：10份研究报告，特惠订阅费用 8万元，自选报告或咨询客服，全年尊享专家咨询指导及跟踪服务**  
套餐价值：充分了解行业重点领域发展态势，准确把握市场热点变化趋势，为营销策略的制定、企业的战略规划提供有力支持。
- 智慧套餐：15份研究报告，特惠订阅费用10万元，自选报告或咨询客服，全年尊享专家咨询指导及跟踪服务**  
套餐价值：深入了解行业细分市场及关联产业发展形势，挖掘各领域投资机会，延伸企业经营触角，实现企业跨行业并购整合。
- 总裁套餐：20份研究报告，特惠订阅费用12万元，自选报告或咨询客服，全年尊享专家咨询指导及跟踪服务**  
套餐价值：多角度！多层次！透视各行业、各业务发展，完善集团管控体系，准确掌舵集团航向，有效降低企业智力投资成本。

## 专项咨询定制服务

专项定制需根据企业具体要求出具项目方案，再做出合理报价

商业计划书编制	商业计划书/项目计划书/商业策划书/招商计划书/创业计划书/私募计划书/并购方案/标书，编制及翻译。
项目可行性研究	可行性研究/项目建议书/项目计划书/项目申请/资金申请/境外投资/项目评估/机会研究/风险评估服务。
行业市场专项调研	细分市场研究/竞争对手研究/营销研究/品牌调查/广告研究/商圈研究/消费者研究，覆盖多行业多领域。
产业园区规划咨询	产业集群/园区规划/区域战略规划/城市新区规划/园区建设和运营/园区招商引资/园区功能服务体系等。
IPO上市咨询服务	细分市场调研/募投可研/上市前规范/上市前融资/招股说明书/上会路演/上市后服务/财经公关/再融资。

### 汇款至 中国建设银行

帐户名：深圳市中研普华产业研究院有限公司  
开户行：中国建设银行深圳市分行  
帐 号：44201501100052597578

### 汇款至 中国工商银行

帐户名：深圳市中研普华管理咨询有限公司  
开户行：中国工商银行深圳市分行  
帐 号：400023009200181386



扫描二维码，查看  
更多研究  
报告目录

**中研普华集团™**  
ZERO POWER INTELLIGENCE GROUP



WWW.ChinaIRN.COM

中国产业研究院

中国领先行业研究机构

总部地址：深圳市福田区滨河大道中洲湾西座 27 层 (518000)  
全国统一服务热线：400-856-5388 400-086-5388 免费电话  
订阅热线：0755-25425716 25425726 25425736 25425706  
0755-25425756 25425776 25420896 25420806  
0755-23895086 25427856 25428586 25429596  
传 真：0755-25429588 25428099 全年无休 24 小时服务  
官方网站：中国产业研究院 www.ChinaIRN.com 深圳/ 北京/ 上海

订阅方法：请把征订表用正楷字填写完后传真或快递给我们，然后通过银行付款。款到后即完成订阅手续，产品与发票会在款到后 24 小时内以特快专递寄出。订阅传真：0755-25429588 25428099 7 天×24 小时 贴心服务